



2 квартал

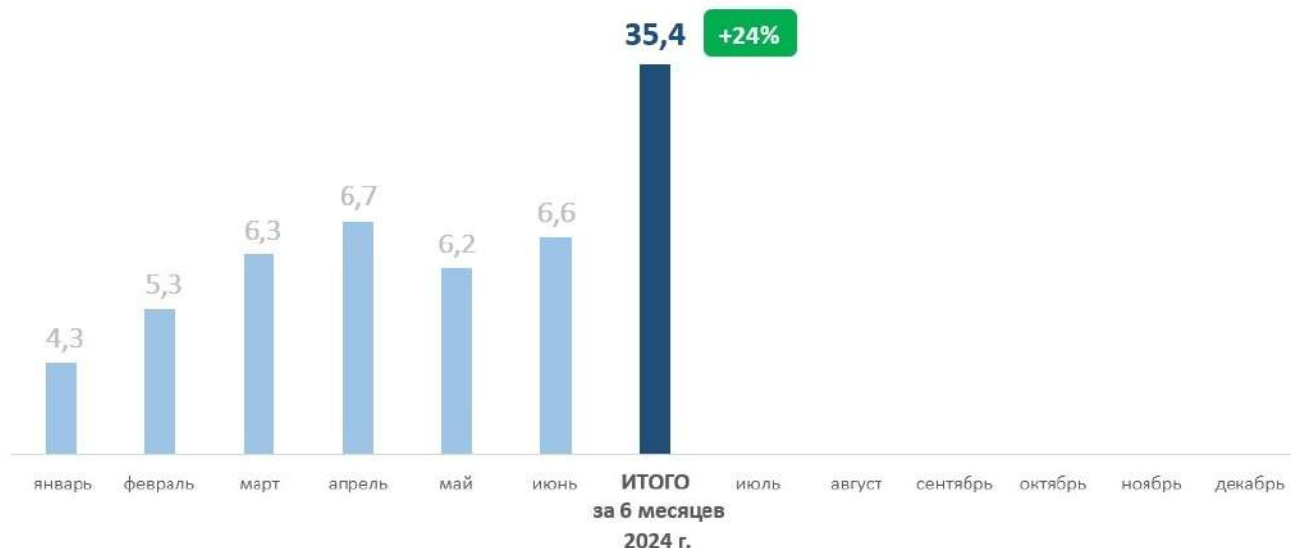
2024 года



РАЗДЕЛ 1. ПРОИЗВОДСТВО ГРУЗОВЫХ ВАГОНОВ



Общее производство, тыс. ед





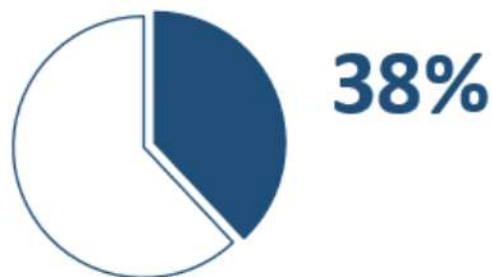
1



Полувагоны
13,6 тыс. ед.

+63%

Доля от общего выпуска



Крупнейшие производители

1



40%

2



18%

3



15%

4



8%

2



Вагоны-хопперы
9,4 тыс. ед.

+8%

Доля от общего выпуска





Зерновозы

8,1 +26%

1



38%

2



21%

3



20%

4



12%



Минераловозы

1,1 -45%

1



82%

2



9%

3



9%



Цементовозы

0,2 в 2,4 раза



100%



3



Вагоны-цистерны
5,5 тыс. ед.

+26%

Доля от общего выпуска



16%



Нефтебензиновые

3,6 +37%

1

RM RAIL

39%

2



36%

3

anmaUBBPOH
АКЦИОНЕРНОЕ ОБЩЕСТВО

17%

4



8%



Для химических грузов

1,4 в 4 раза

1

RM RAIL

93%

2



7%



Для перевозки СУГ



1



2



4



Вагоны-платформы

4,1 тыс. ед.

-25%

Доля от общего выпуска



Фитинговые



1



2



3



4





Универсальные



1



2



5



Крытые вагоны

2,7 тыс. ед.



Доля от общего выпуска



8%

1



2



ЗСК «КУБАНЬ»





6



Вагоны-самосвалы

92 ед.

-27%

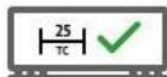
Доля от общего выпуска



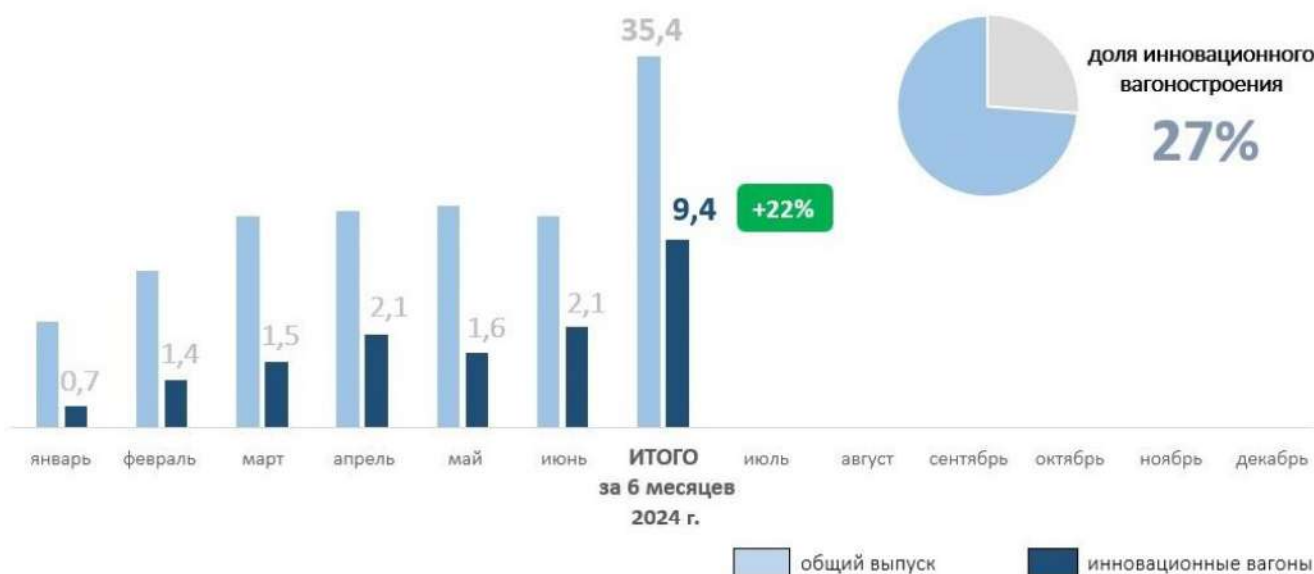
0,3%

Крупнейшие производители



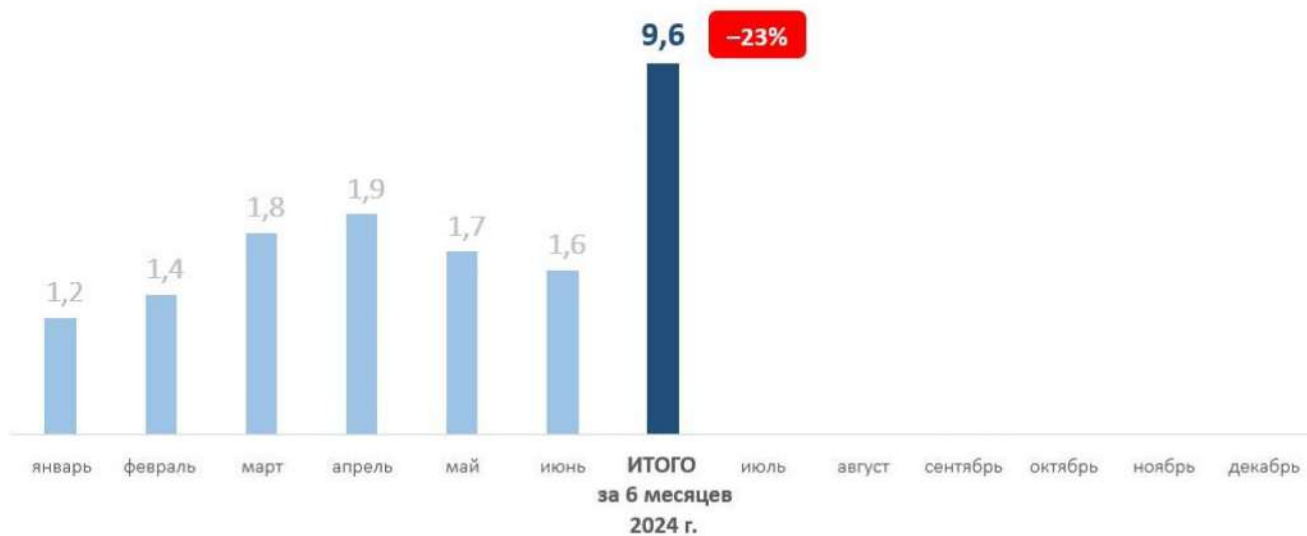


Производство инновационных вагонов, тыс. ед





РАЗДЕЛ 2. ДИНАМИКА СПИСАНИЯ ГРУЗОВЫХ ВАГОНОВ

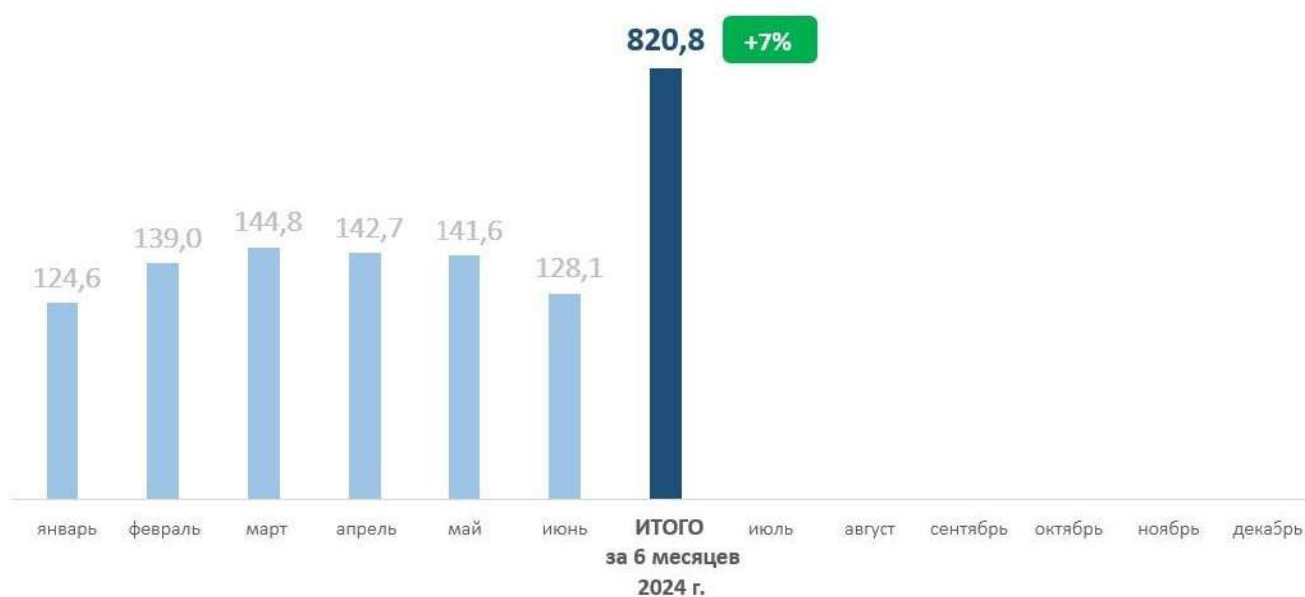




РАЗДЕЛ 3. ДИНАМИКА ПРОИЗВОДСТВА КОМПЛЕКТУЮЩИХ

3.1. Цельнокатаные колеса

	2 квартала 2024 года, шт.	2 квартала 2023 года, шт.	Изменение, %
ОБЩИЙ ВЫПУСК	820 843	766 956	+7%
российское производство	698 951	681 326	+3%
Доля российской продукции на рынке, %	85	89	



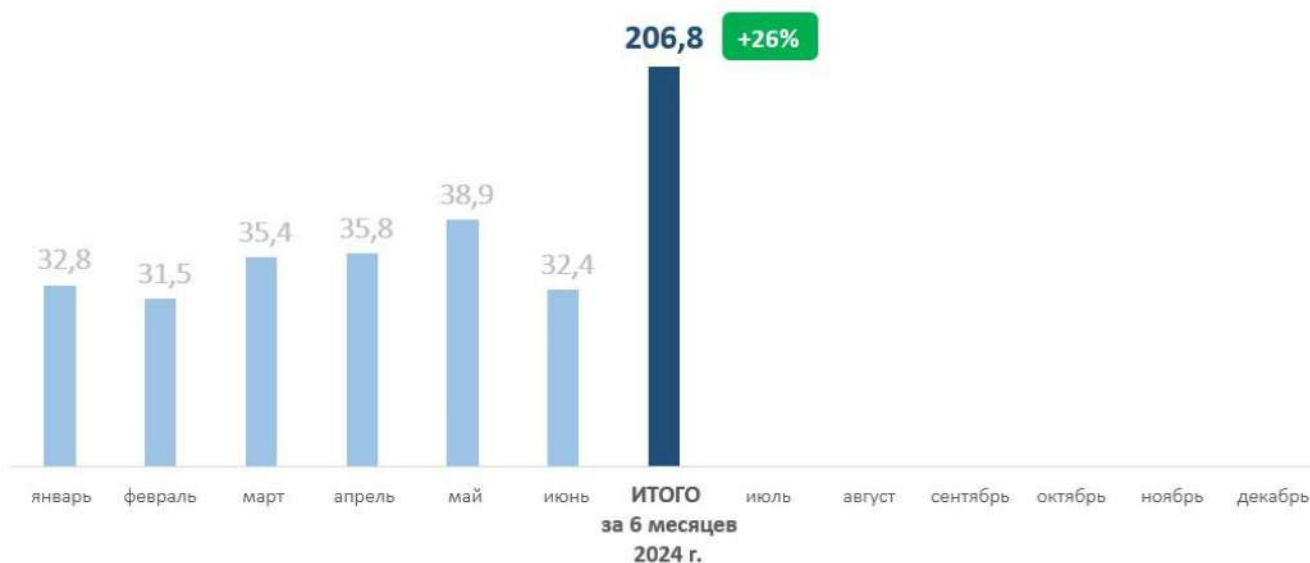
Общий выпуск

Российское производство



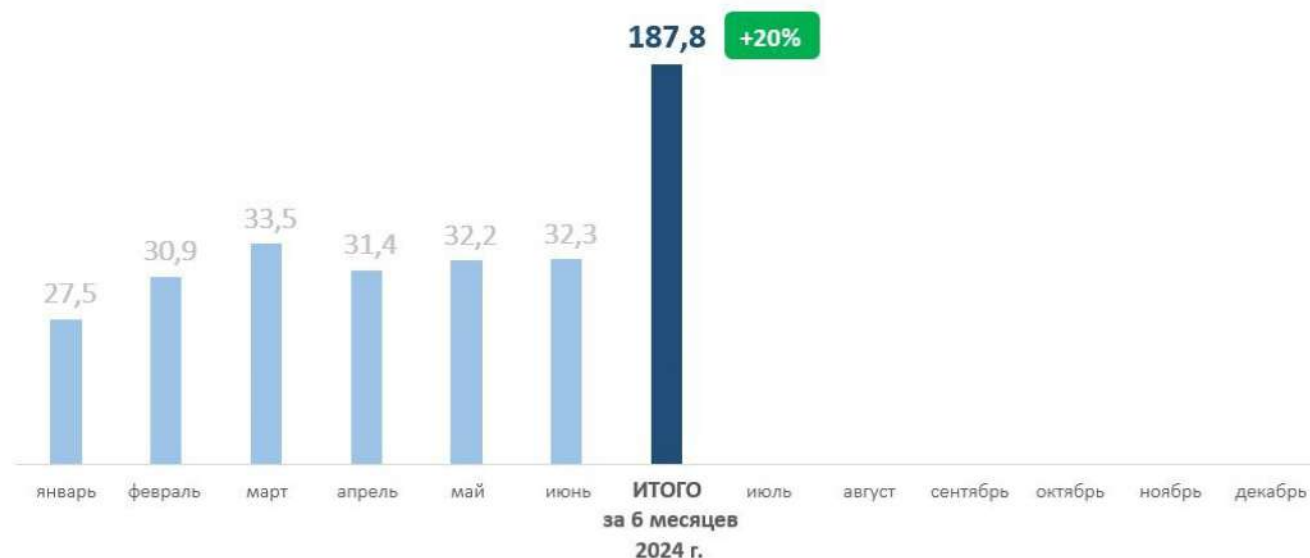
3.2. Оси вагонные черновые

	2 квартала 2024 года, шт.	2 квартала 2023 года, шт.	Изменение, %
ОБЩИЙ ВЫПУСК	206 786	164 088	+26%



3.3. Оси вагонные чистовые

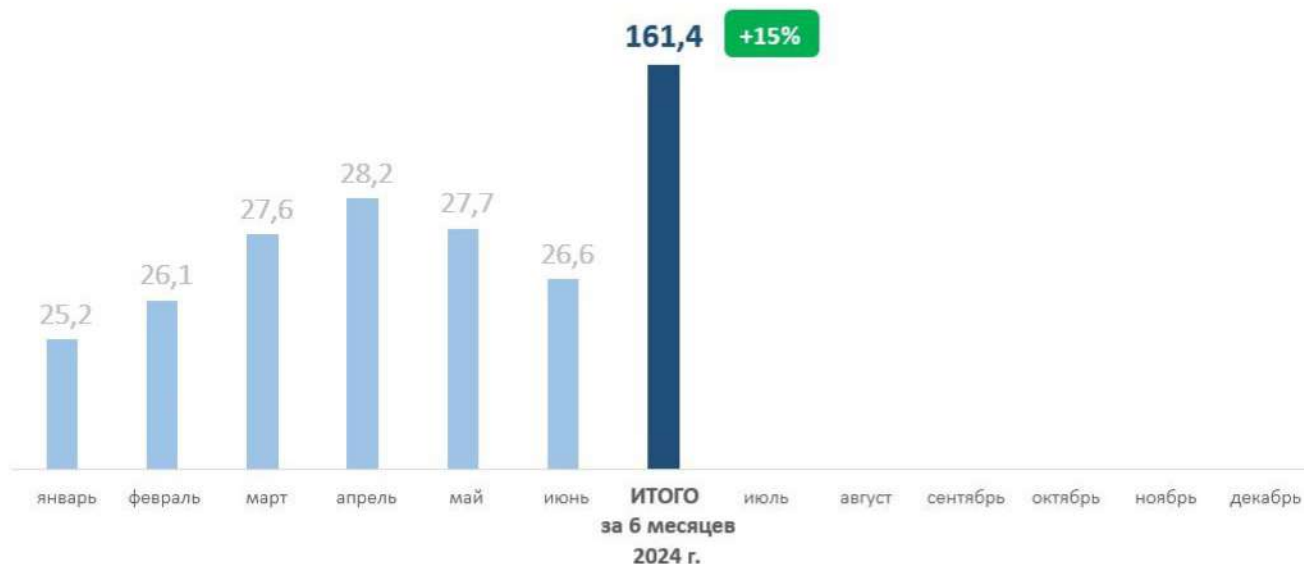
	2 квартала 2024 года, шт.	2 квартала 2023 года, шт.	Изменение, %
ОБЩИЙ ВЫПУСК	187 843	156 701	+20%





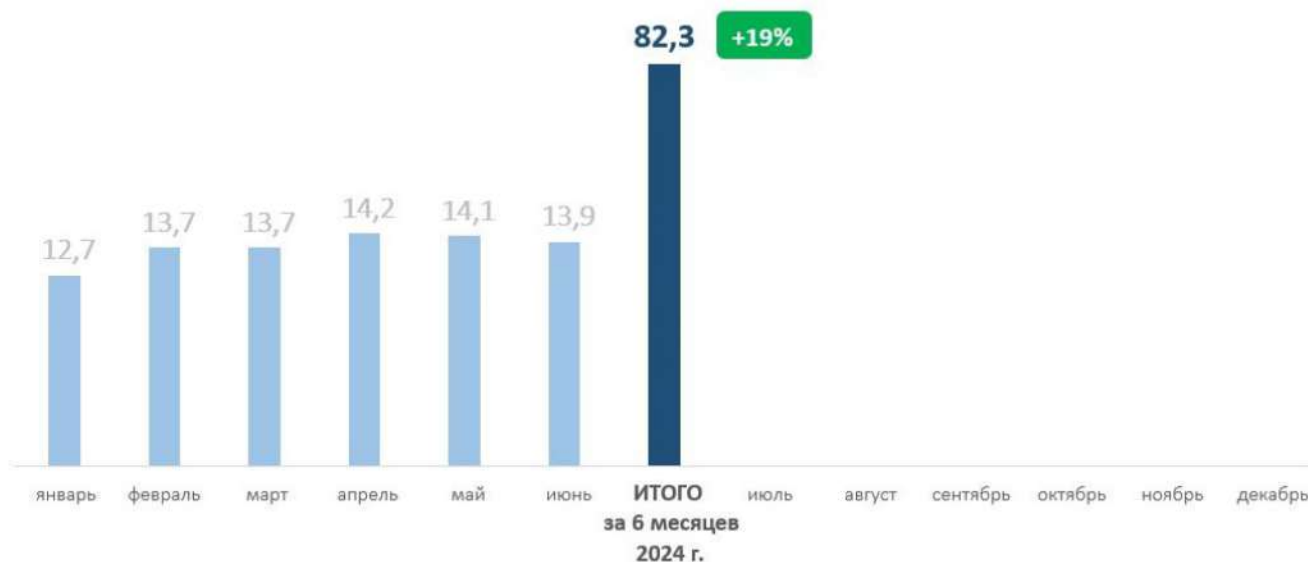
3.4. Рамы боковые тележек грузовых вагонов

	2 квартала 2024 года, шт.	2 квартала 2023 года, шт.	Изменение, %
ОБЩИЙ ВЫПУСК	161 427	140 695	+15%



3.5. Балки наддрессорные тележек грузовых вагонов

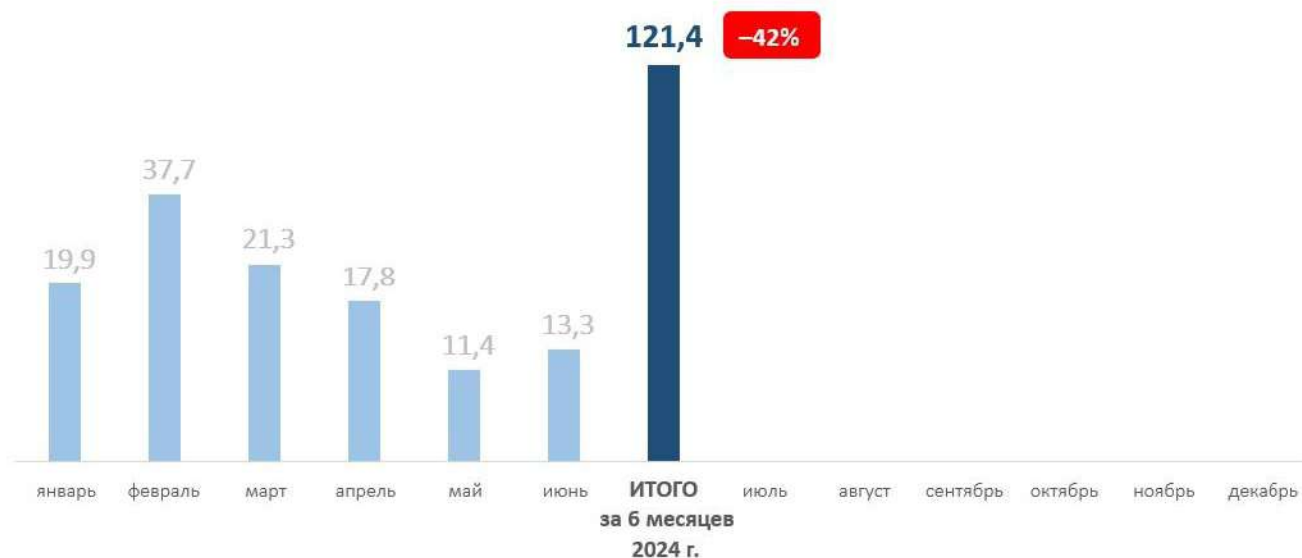
	2 квартала 2024 года, шт.	2 квартала 2023 года, шт.	Изменение, %
ОБЩИЙ ВЫПУСК	82 350	69 310	+19%





3.6. Подшипники кассетного типа

	2 квартала 2024 года, шт.	2 квартала 2023 года, шт.	Изменение, %
ОБЩИЙ ВЫПУСК	121 422	208 383	-42%



снижение поступления на сеть к АППГ объясняется нецелесообразностью импорта подшипников

3.7. Поглощающие аппараты

	2 квартала 2024 года, шт.	2 квартала 2023 года, шт.	Изменение, %
ОБЩИЙ ВЫПУСК	128 963	111 762	+15%

