



2 квартал

2023 года



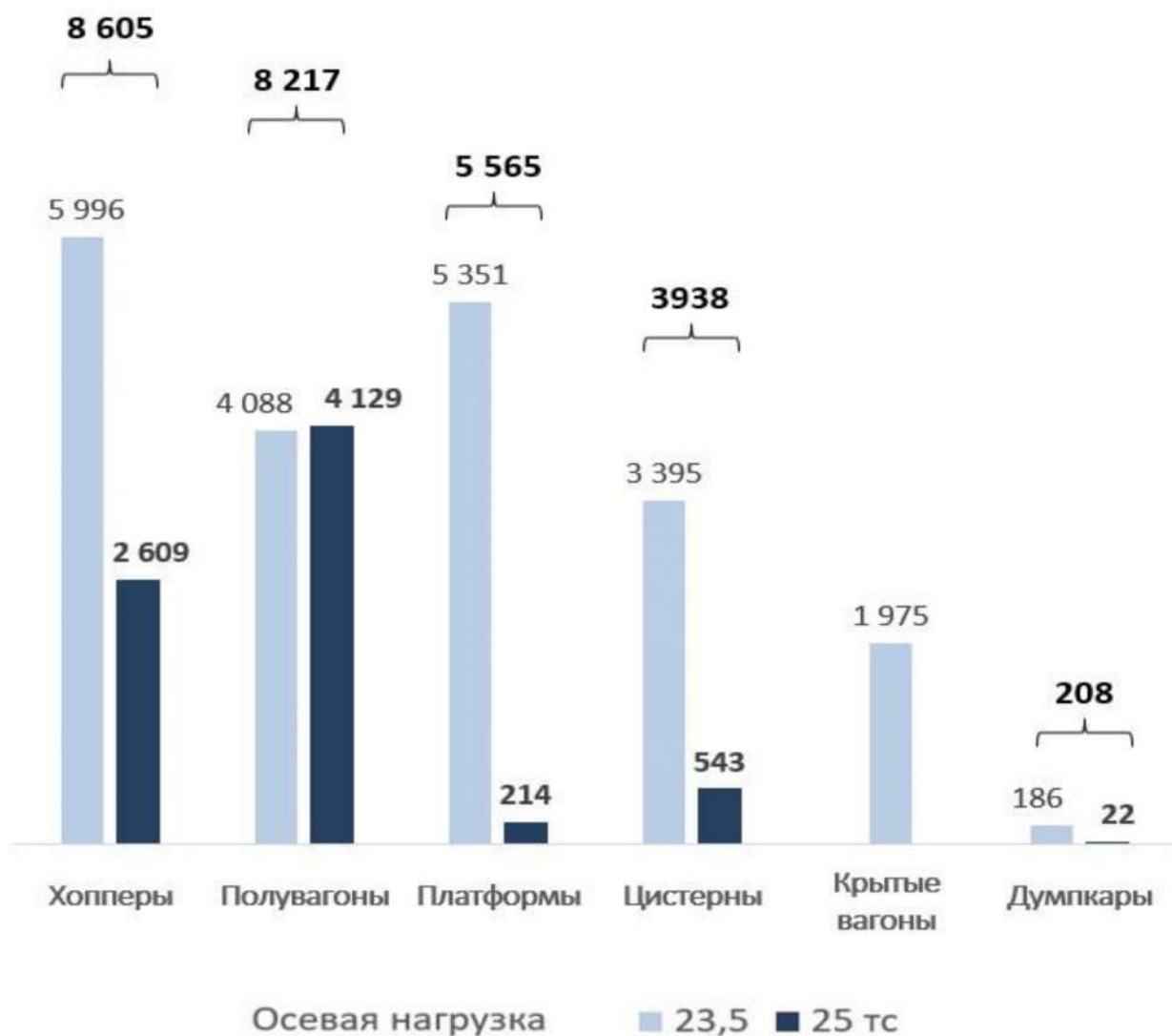
РАЗДЕЛ 1. ДИНАМИКА ПРОИЗВОДСТВА ГРУЗОВЫХ ВАГОНОВ

Тип подвижного состава	2 квартал 2023 года	2 квартал 2022 года	Изменение, %
ИННОВАЦИОННЫЕ ВАГОНЫ (25 тс) – 26%			
ИТОГО:	7 517	8 412	-10,6%
ПОЛУВАГОНЫ, в т.ч.	4 129	5 714	-27,7%
полувагоны люковые	4 128	5 588	-26,1%
полувагоны глухондонные	1	126	-99,2%
ВАГОНЫ-ХОППЕРЫ, в т.ч.	2 609	1 192	в 2 раза
хопперы-зерновозы	1 760	66	в 27 раз
хопперы-минераловозы	849	1 126	-24,6%
ВАГОНЫ-ЦИСТЕРНЫ, в т.ч.	543	137	в 3,9 раз
цистерны для сжиженных углеводородных газов (СУГ)	289	0	—
цистерны для нефтепродуктов (светлые и вязкие)	118	137	-13,9%
цистерны для перевозки химических и прочих продуктов	136	0	—
ВАГОНЫ-ПЛАТФОРМЫ, в т.ч.	214	1 369	-84,4%
платформы фитинговые	131	912	-85,6%
платформы-лесовозы	83	457	-81,8%
ВАВАГОНЫ-САМОСВАЛЫ (ДУМПКАРЫ)	22	0	—
ТИПОВЫЕ ВАГОНЫ (23,5 тс) – 74%			
ИТОГО:	20 991	16 321	28,6%
ВАГОНЫ-ХОППЕРЫ, в т.ч.	5 996	2 358	в 2 раза
хопперы-зерновозы	4 641	1 251	в 3,7 раз
хопперы-минераловозы	1 104	321	в 3,4 раза
хопперы прочие	152	124	22,6%
хопперы-цементовозы	99	662	-85,0%
ВАГОНЫ-ПЛАТФОРМЫ, в т.ч.	5 351	6 231	-14,1%
платформы фитинговые	4 150	5 465	-24,1%
платформы универсальные	771	48	в 16 раз
платформы-лесовозы	380	621	-38,8%
платформы прочие	50	97	-48,5%
ПОЛУВАГОНЫ, в т.ч.	4 088	5 481	-25,4%
полувагоны люковые	4 088	5 481	-25,4%



Тип подвижного состава	2 квартал 2023 года	2 квартал 2022 года	Изменение, %
ВАГОНЫ-ЦИСТЕРНЫ, в т.ч.	3 395	1 590	в 2,1 раза
цистерны для нефтепродуктов (светлые и вязкие)	2 501	797	в 3,1 раза
цистерны для СУГ	662	0	—
цистерны для перевозки химических и прочих продуктов	232	793	-70,7%
КРЫТЫЕ ВАГОНЫ	1 975	278	в 7 раз
ДУМПКАРЫ	186	298	-37,6%
ИТОГО:	28 508	24 733	15,3%

СТРУКТУРА ВЫПУСКА (2 квартал 2023 года)





СТРУКТУРА ВЫПУСКА ФИТИНГОВЫХ ПЛАТФОРМ (2 квартал 2023 года)





РАЗДЕЛ 2. ДИНАМИКА СПИСАНИЯ ГРУЗОВЫХ ВАГОНОВ



РАЗДЕЛ 3. ДИНАМИКА ПРОИЗВОДСТВА КОМПЛЕКТУЮЩИХ

3.1. Цельнокатаные колеса

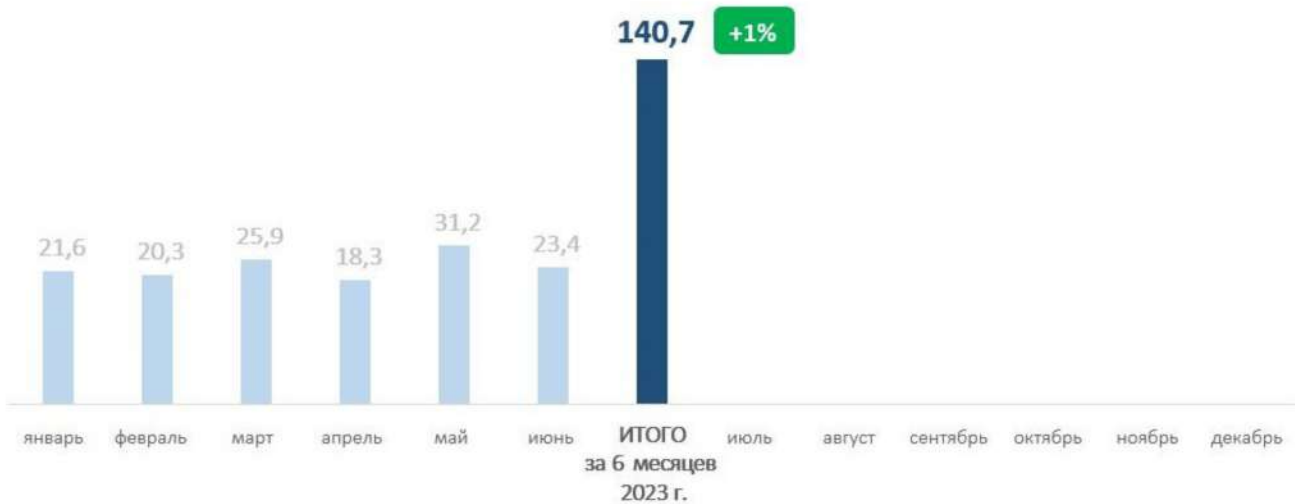
Цельнокатаные колеса	2 квартал 2023 года, шт.	2 квартал 2022 года, шт.	Изменение, %
ОБЩИЙ ВЫПУСК	766 986	895 378	-14,3%
российское производство	681 326	757 217	-10,0%
Доля российской продукции на рынке, %	89	85	





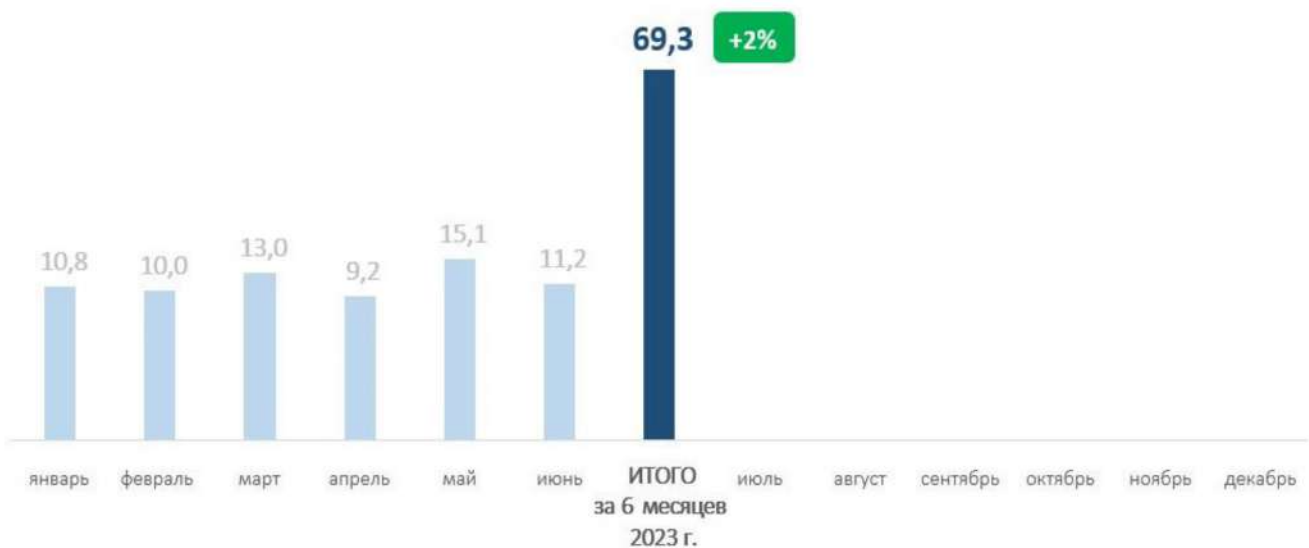
3.2. Рамы боковые тележек грузовых вагонов

Рамы боковые	2 квартал 2023 года, шт.	2 квартал 2022 года, шт.	Изменение, %
ОБЩИЙ ВЫПУСК	140 695	139 147	+1,1%



3.3. Балки наддресорные тележек грузовых вагонов

Балки наддресорные	2 квартал 2023 года, шт.	2 квартал 2022 года, шт.	Изменение, %
ОБЩИЙ ВЫПУСК	69 310	67 655	+2,4%





3.4. Подшипники кассетного типа

Подшипники кассетного типа	2 квартал 2023 года, шт.	2 квартал 2022 года, шт.	Изменение, %
ОБЪЕМ ПОСТУПЛЕНИЯ НА РЫНОК	208 383	90 691	в 2,3 раза

